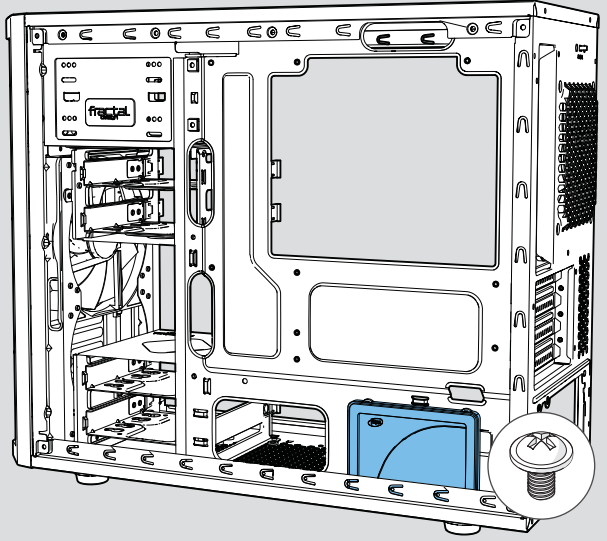
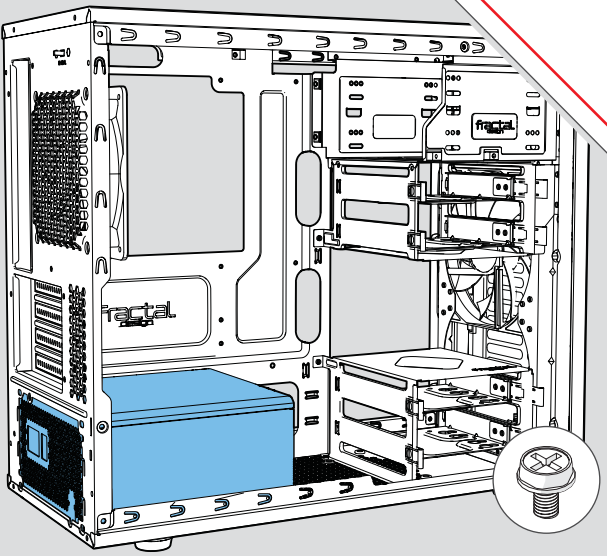


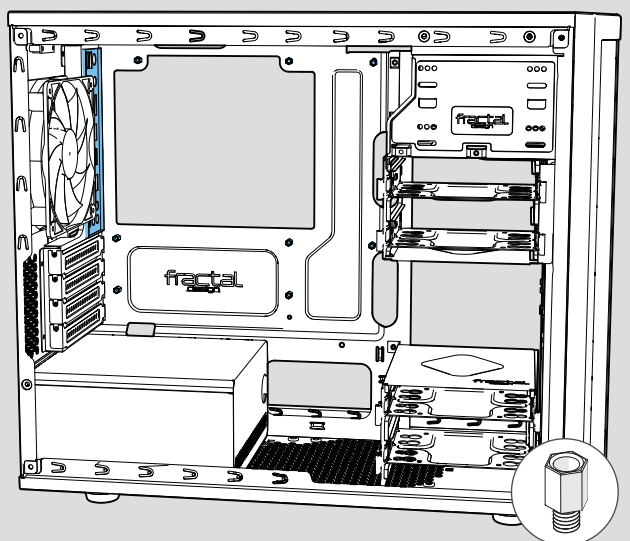
1 Remove Side and Front Panels
Ausbau Seiten- und Frontbleche / Enlever les panneaux avant et latéraux / Retire los paneles laterales y frontales / Montera av sido- och frontpanel / Снимите боковые и переднюю панели / 側面および前面パネルの取り外し / 拆下側面板和前面板 / 拆除側面與正面面板



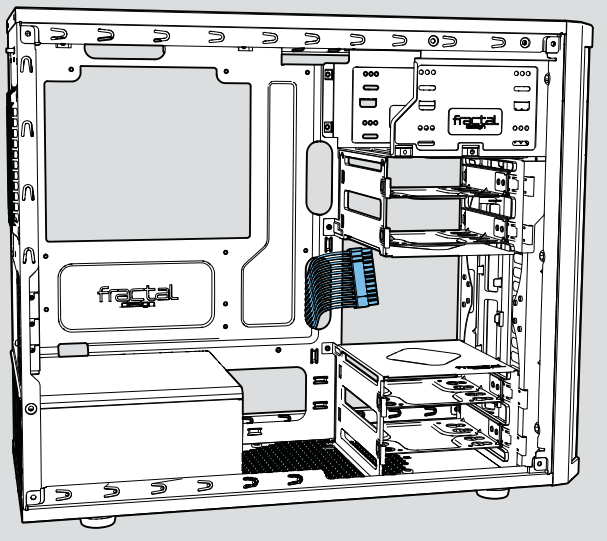
2 Optional: Install a 2.5" Drive
Installation 2,5-Zoll-Laufwerk / Installer disque 2.5 / Instale una unidad de 2,5" / Installera 2,5" enhet / Установите 2,5" привод или диск / 2.5 インチドライブの取り付け / 安裝2.5" 硬碟 / 安裝 2.5" 磁碟



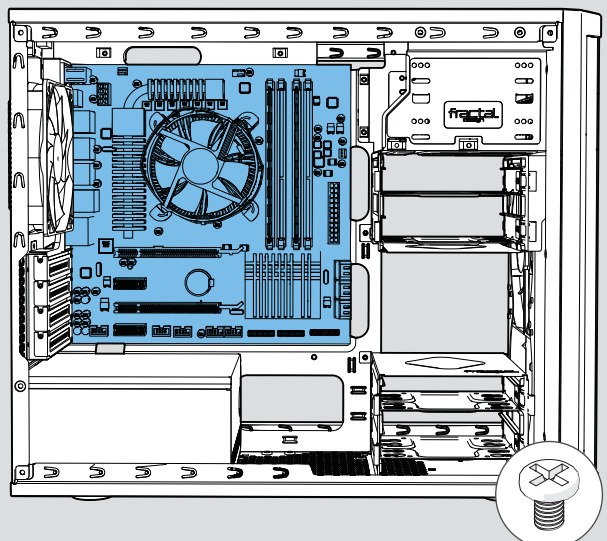
3 Install the Power Supply
Installation Netzteil / Installer le bloc d'alimentation / Instale la fuente de alimentación / Installera nättaggregatet / Установите блок питания / 電源裝置的取り付け / 安裝電源 / 安裝電源供應器



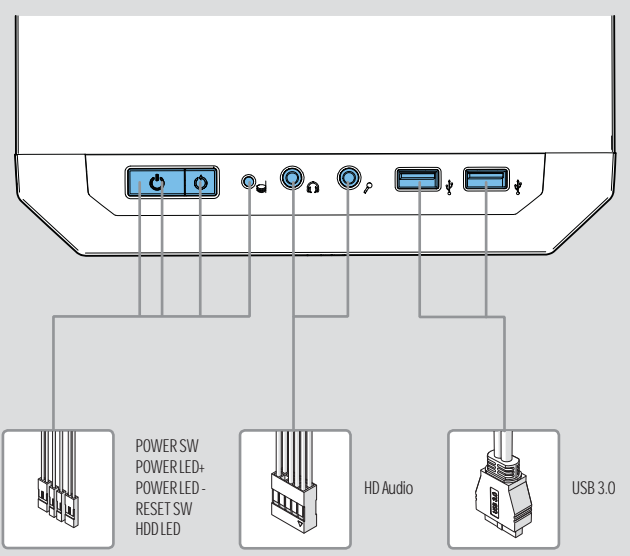
4 Install Standoffs and I/O Shield
Installation Standoffs und E/A-Abschirmung / Installer entretoises+ panneau de protection E/S / Instale los separadores y la protección de E/S / Installera distanser och I/O-plåt / Уста новите опоры и планку ввода-вывода / スタンドオフと I/O シールドの取り付け / 安裝鋼柱和I/O 擋板 / 安裝螺柱和 I/O 擋板



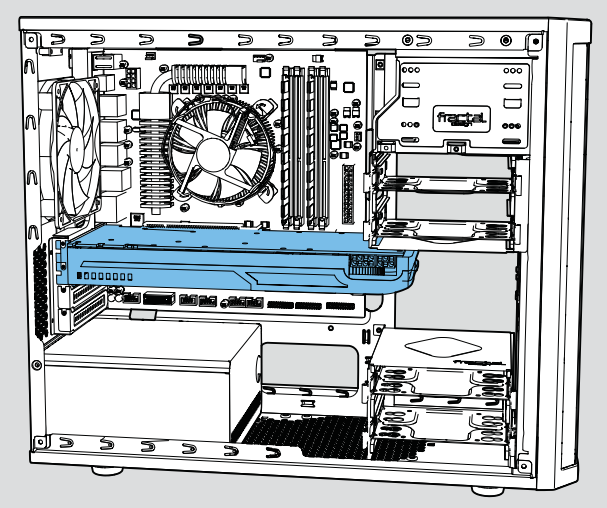
5 Optional: Pre-route the PSU Motherboard Cables
Umleitung PSU-Hauptplatinenkabel / Pré-acheminer câbles bloc d'alim. à carte mère / Prepare el recorrido de los cables de la fuente de alimentación de la placa base / Fördrä kablar från PSU till moderkort / Предварительно проведите кабели питания материнской платы / PSU マザーボードケーブルの事前配線 / 预先为PSU主板线缆进行布线 / 预先配置主機板纜線



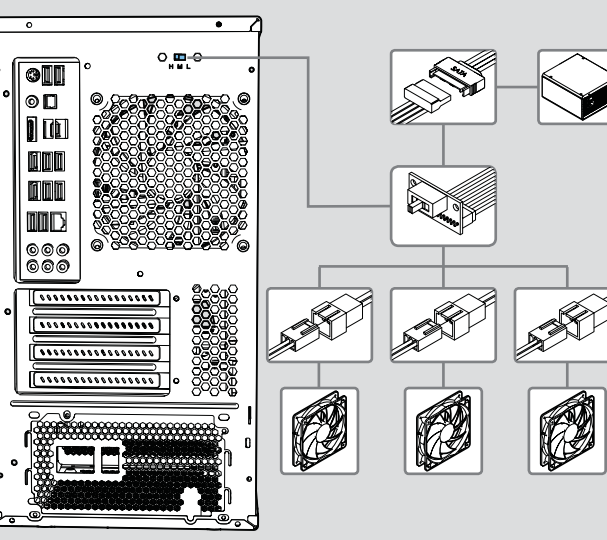
6 Install the Motherboard Assembly
Installation Hauptplatinenzubehör / Installer l'ensemble carte mère / Instale la placa base / Installera moderkortet / Установите сборку материнской платы / マザーボードアセンブリの取り付け / 安裝主板组件 / 安裝主機板組件



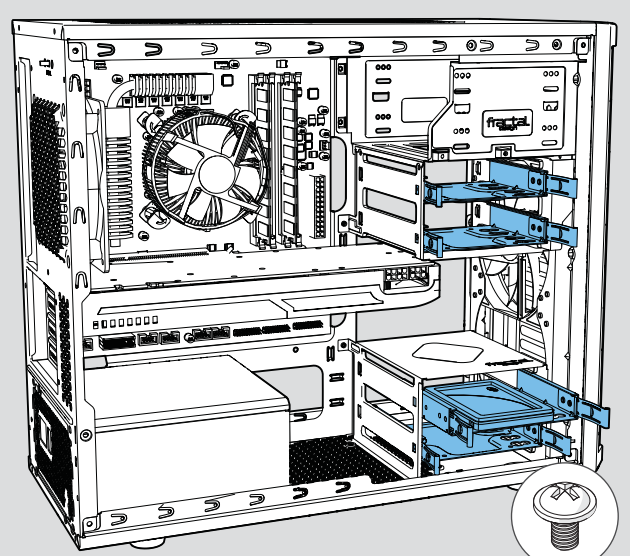
7 Connect Cables for Front I/O
Anschlusskabel für Front-E/A / Connecter les câbles aux E/S frontales / Conecte los cables para E/S frontal / Koppla in kablar till fronten / Подсоедините кабели передних устройств ввода-вывода / 前面 I/O 用の接続ケーブル / 为I/O 前面板连接电线 / 正面 I/O 的連接線



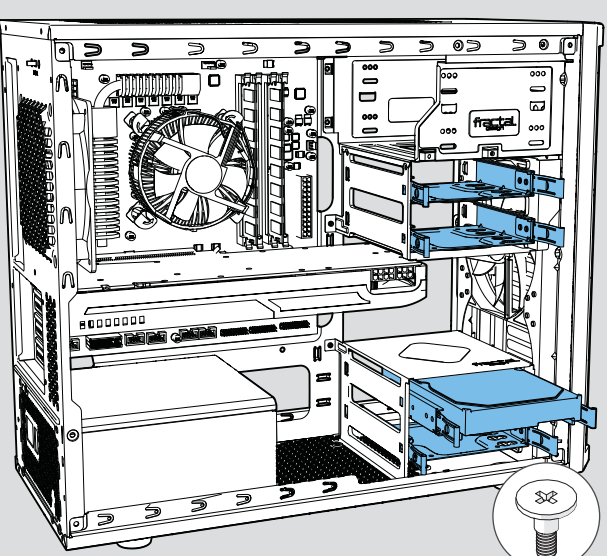
8 Optional: Install a Graphics Card
Installation Grafikkarte / Installer la carte graphique / Instale la tarjeta gráfica / Installera grafikortet / Установите графическую плату / グラフィック カードの取り付け / 安裝显卡 / 安裝顯示卡



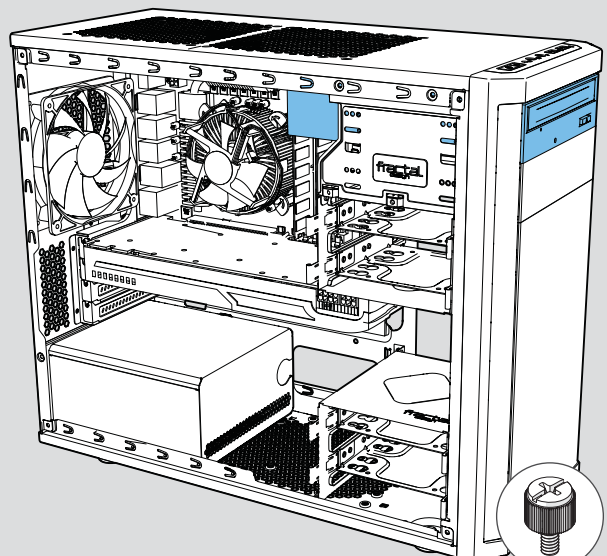
9 Connect the Fans
Lüfteranschlüsse / Connecter les ventilateurs / Conecte los ventiladores / Koppla in fläktar / Подключите вентиляторы / ファンの接続 / 連接風扇 / 連接風扇



10 Install 2.5" Drives
Installation 2,5-Zoll-Laufwerke / Installer des disques 2.5 / Instale las unidades de 2,5" / Installera 2,5" enheter / Установите 2,5" приводы или диски / 2.5 インチドライブの取り付け / 安裝2.5" 硬碟 / 安裝 2.5" 磁碟



11 Install 3.5" Drives
Installation 3,5-Zoll-Laufwerke / Installer des disques 3.5 / Instale las unidades de 3,5" / Installera 3,5" enheter / Установите 3,5" приводы или диски / 3.5 インチドライブの取り付け / 安裝3.5" 硬碟 / 安裝 3.5" 磁碟



12 Optional: Install 5.25" drive
Installation 5,25-Zoll-Laufwerke / Installer des disques 5.25 / Instale las unidades de 5,25" / Installera 5,25" enheter / Установите 5,25" приводы или диски / 5.25 インチドライブの取り付け / 安裝5.25" 硬碟 / 安裝 5.25" 磁碟